

ÉCLAIRAGE FILANT POUR CORNICHES LUMINEUSES

CL DIRECT est un appareil pour l'éclairage des gorges et corniches lumineuses. L'appareil est composé d'un profilé en acier asymétrique recevant tous types de sources. Les jonctions de modules sont conçues pour assurer une continuité de l'éclairage.

ÉQUIPEMENTS ÉLECTRIQUES

Sources LED ou sources traditionnelles. Alimentations électroniques intégrées.

DIMENSIONS STANDARD

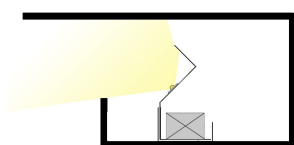
Modules linéaires 1000 - 1500 - 2000mm. Sur-mesure à la demande.

OPTIONS

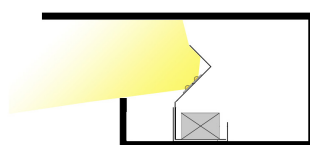
Gradation du flux et/ou de la température de couleur. Coloration des sources. Kit de montage de supports aimantés pré-positionnés. Ajout d'un diffuseur ou réflecteur. Modules en courbe, concaves ou convexes. Détecteur de présence.

TOUTES DIMENSIONS, FINITIONS ET SOURCES INTÉGRÉES PEUVENT ÊTRE ADAPTÉES À VOS PROJETS.

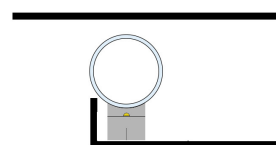
MODÈLES ET CERTIFICATIONS



1 RANG



2 RANGS



DIFFUSEUR



COURBE

EXEMPLES DE PRIX

Pose	Dimensions	Source	Flux nominal	Puissance	IRC	Gradation	Couleur °K	Prix Public HT
-	1000 ou 2000mm	1 rang LEDs	1 100 lm/m	15 W	80	non	2700 à 6000	125,00 € / ml
-	1000 ou 2000mm	2 rangs LEDs	2 000 lm/m	20 W	80	non	2700 à 6000	170,00 € / ml